



## SUMMER BREAK HOLIDAY HOMEWORK OF HEARING IMPAIRED CHILDREN

<b>Junior (HI)</b>	
<b>English</b>	<ul style="list-style-type: none"> <li>• Write capital Letters from A to Z</li> <li>• Make E,F,H,I,L,M,N,T (using any type sticks)</li> <li>• Write own name with title. (5 times)</li> <li>• Write English vowel (A, E, I, O, U) sound word A - FAN, MAP, SAT, MAN, SAD E - LEG, MEN, RED, YES, EGG I - SIT, SIX, HIT, WIN, HIM O - HOT, FOX, POT, MOP, TOP U - RUN, SUN, FUN, NUT, MUG</li> <li>• Do the writing given below (5 times) A RED ROSE A BIG TREE A FAT MAN AN APPLE I AM _____ (Your name)</li> </ul>
<b>Mathematics</b>	<ul style="list-style-type: none"> <li>• Write counting from 1 to 100 (10 times)</li> <li>• Write Reverse Counting 20 to 1 (10 times)</li> <li>• Write number names from 1 to 10 (10 times)</li> <li>• What comes before, after &amp; between (1 to 50)</li> <li>• Practice the given worksheet – Few-Many, Big-Small, Long-Short</li> </ul>
<b>U.K.G. (HI)</b>	
<b>Hindi</b>	<p>सभी हिन्दी स्वरों को लिखने का अभ्यास करो  </p> <div style="text-align: center;">  </div> <p>जैसे - अ - अनार</p> <div style="text-align: center;">  </div> <p>आ - आम</p> <p>क से ज तक के व्यंजनों को लिखने और पढ़ने का अभ्यास करो  </p> <p>दो अक्षरों और तीन अक्षरों के शब्दों को लिखने और पढ़ने का अभ्यास करो   (10 बार)</p> <p style="text-align: center;">जैसे - कल, हल, नल, चल, जब, रट, नट, फल, घर सड़क, नकल, मटर, जनक, लडक, चमक, नमक, कड़क</p> <ul style="list-style-type: none"> <li>• निम्नलिखित वाक्यों को लिखने और पढ़ने का अभ्यास करो  </li> <li>(i) घर चल  </li> <li>(ii) जल भर  </li> <li>(iii) सड़क पर चल  </li> <li>(iv) नमक मत रख  </li> </ul> <p>इस प्रकार से और वाक्य बनाकर उन्हें पढ़ने-लिखने का अभ्यास कराओ  </p>
<b>English</b>	<ul style="list-style-type: none"> <li>• Write Alphabets (Capital &amp; Small letters 10 times)</li> <li>• Read &amp; write phonics sound word:</li> <li>• Bat, Cat, Rat, Sad, Bag, Man, Fan, Cap, Car</li> </ul>

	<ul style="list-style-type: none"> <li>• Bed, Red, Egg, Den, Hen, Pen, Ten, Leg, Pet</li> <li>• Bin, Pin, Kid, Lid, Sit, Lip, Sip, Zip, Pig</li> <li>• Read and write the following: (Draw the picture also) Fruits Name Vegetables Name Colours Name Parts of Body Name Our Vehicles</li> <li>• Write four lines on Myself (10 times) My Name is _____ I am a _____ My father's name is _____ My mother's name is _____</li> </ul>
<b>Mathematics</b>	<ul style="list-style-type: none"> <li>• Write counting from 1 to 100</li> <li>• Write number names which have done through online class.</li> <li>• Do practice – What comes Before / After/ Between digits from 1 to 100</li> <li>• Do practice of simple addition</li> </ul>
<b>I (HI)</b>	
<b>Hindi</b>	<ul style="list-style-type: none"> <li>• अंगूठे की छाप से लड़का ,लड़की, बंदर, बिल्ली, चूहा, पेड़ और मछली बनाए।</li> <li>• 10 प्रकार के झूलों के चित्र चिपकाकर नाम लिखें।</li> <li>• हिंदी की पाठ्यपुस्तक में से किसी एक कविता पर चित्र सहित A3 साइज शीट पर लिख कर लाएं।</li> <li>• A3 साइज शीट पर 5 - 5 लिंग बदलो और वचन बदलो के शब्द चित्र सहित लिखकर लाएं।</li> </ul>
<b>English</b>	<ul style="list-style-type: none"> <li>• Write a poem Granny Granny please comb my hair on A3 size sheet.</li> <li>• Prepare a chart on any two of the following topics. <ul style="list-style-type: none"> <li>○ Doing words</li> <li>○ Gender</li> <li>○ Singulars and plurals</li> <li>○ Vowels with pictures</li> </ul> </li> <li>• 20 pages of handwriting practice in a separate copy.</li> <li>• Revise all the work done in the notebook.</li> </ul>
<b>Mathematics</b>	<ul style="list-style-type: none"> <li>• Write the number names upto 300 and learn also.</li> <li>• Make a chart of addition and subtraction.</li> <li>• Make a beautiful working model of a clock.</li> <li>• Make a beautiful butterfly and a cat using of different types of shapes.</li> </ul>
<b>Computer</b>	<ul style="list-style-type: none"> <li>• Collect pictures of places where computer being used and paste them on A3 size sheet.</li> <li>• Draw parts of computer monitor, keyboard, CPU and mouse and write their functions.</li> </ul>
<b>General Knowledge</b>	<ul style="list-style-type: none"> <li>• Paste a picture of Lala Lajpat Rai and write his date of birth and place of birth on A3 size sheet.</li> <li>• Paste the pictures of our all national symbols and write their names on A3 size sheet.</li> </ul>
<b>Drawing</b>	<ul style="list-style-type: none"> <li>• Make bookmark with the help of colourful paper and paste it your drawing file.</li> <li>• Make a greeting card on Father's Day and paste in your drawing file.</li> <li>• Make a flower with origami craft and paste it in your drawing file.</li> </ul>

**II (HI)**

<b>Hindi</b>	<ul style="list-style-type: none"><li>• दिए गए अक्षरों के आठ नए शब्द बनाए :- ( न , ग , ब , श , अ , ख , स , म , प , आ )</li><li>• अपने मनपसंद जानवरों के चित्र बनाएं रंग भरिए और जानवरों के बारे में दो - दो वाक्य लिखिए ।</li><li>• सप्ताह के दिनों और महीनों के नाम लिखिए ।</li><li>• लिंग क्या है ? लिंग के कितने प्रकार के होते हैं ? लिंग के 15 उदाहरण देकर साथ में चित्र भी बनाएं ।</li><li>• निम्न दिए गए शब्दों के छः - छः नाम लिखिए :-<ul style="list-style-type: none"><li>○ रंगों के नाम -</li><li>○ पक्षियों के नाम -</li><li>○ दोस्तों के नाम -</li><li>○ वाहनों के नाम -</li><li>○ क्लास में पाई जाने वाली चीजों के नाम -</li><li>○ सब्जियों के नाम -</li><li>○ स्थानों के नाम -</li><li>○ जानवरों के नाम -</li><li>○ अपनी दिनचर्या के बारे में सात वाक्य लिखिए ।</li></ul></li></ul>
<b>English</b>	<ul style="list-style-type: none"><li>• Practice one page of cursive handwriting daily.</li><li>• Make six words of the given letters:- ( E , G , O , H , P , S , N , M , T , V )</li><li>• Make a collage on proper noun (person , place , animal and thing)</li><li>• Make the family tree with photos .</li><li>• Read the given words and draw the picture in the copy. (cloud , window, slipper, caterpillar, frog, kite, cake, butterfly, jar, table, frock, friend, television )</li><li>• Do practice on singular /plural noun and masculine / feminine noun. Write again 2 times in the copy.</li></ul>
<b>Mathematics</b>	<ul style="list-style-type: none"><li>• Number names (50-100)</li><li>• Forward Number (100-200)</li><li>• Backward Number (100-50)</li><li>• Shapes (pictures and their names)</li><li>• Multiplication (2 to 10)</li><li>• Do practice on addition, subtraction, before /after/between, smallest to biggest number</li></ul>
<b>Computer</b>	<ul style="list-style-type: none"><li>• Draw the picture of computer parts and colour it.</li><li>• Write the name of input and output device with pictures.</li><li>• Draw the keyboard and label the parts of it.</li></ul>
<b>General Knowledge</b>	<ul style="list-style-type: none"><li>• Write about yourself in 6 sentences. (2 times)</li><li>• Draw any five pictures of your favorite fruits and vegetables. Then colour them.</li><li>• Write the name of weekdays, months, colours, classroom objects and friends.</li></ul>
<b>Drawing</b>	<ul style="list-style-type: none"><li>• Spray painting</li><li>• A wall hanging with waste material</li><li>• Thumb painting</li><li>• Draw a two realistic composition in any paper.</li><li>• Make a clock or hut with any waste material.</li></ul> <p>Note: (Do all the work in the Drawing File)</p>
Note: Do all work in separate copy.	
<b>III (HI)</b>	

<b>Hindi</b>	<ul style="list-style-type: none"> <li>• पाठ 1, 2, और 3 में कराया गया काम याद करो  </li> <li>• व्याकरण - भाषा, लिंग, विलोम शब्द, सप्ताह के दिनों के नाम, मेरा परिचय, चित्र वर्णन (तोता और कार) का अभ्यास करो  </li> <li>• चेहरे की विभिन्न मुद्राओं का चित्र A-3 साइज की शीट पर बनाओ  </li> <li>• "कोरोना वायरस" पर एक छोटा अनुच्छेद लिखो   (चित्र सहित)</li> <li>• विलोम शब्द/ लिंग बदलो पर एक चार्ट बनाओ   (A-3 साइज की शीट)</li> </ul>
<b>English</b>	<ul style="list-style-type: none"> <li>• Write one-page cursive writing daily for practice.</li> <li>• Make the collage on Verbs in A-4 size sheets. (example – eating, running, swimming etc.)</li> <li>• Write any two words of Masculine and feminine nouns with the colourful pictures.</li> <li>• Write 10 words of the proper noun (person, place, animal, things)</li> <li>• Write about your daily routine habits (10 sentences)</li> <li>• Make the sentences on the given words : <ul style="list-style-type: none"> <li>○ Copy</li> <li>○ Papa</li> <li>○ Wash</li> <li>○ Clothes</li> <li>○ Teacher</li> <li>○ Apple</li> <li>○ Friend</li> <li>○ Yellow</li> <li>○ Pizza</li> <li>○ Food</li> </ul> </li> <li>• Learn all the written work done in the notebook.</li> </ul>
<b>Mathematics</b>	<ul style="list-style-type: none"> <li>• Do practice of short form, expanded form, smallest &amp; largest number, place value, ascending/descending order, addition &amp; subtraction.</li> <li>• Learn and write the tables from 2 to 10.</li> <li>• Do more practice of dodging tables.</li> <li>• Learn the number names up to 250.</li> <li>• Do the worksheet given along with the Holiday Homework.</li> <li>• Make a model/chart: <ul style="list-style-type: none"> <li>○ Clock</li> <li>○ Calendar</li> <li>○ Week &amp; Months</li> </ul> </li> </ul>
<b>Computer</b>	<ul style="list-style-type: none"> <li>• Draw the following on any sheet and colour:</li> <li>• Pen Drive, CD, Speaker, CPU</li> <li>• Read the Lesson 1 (A Computer System) and Lesson 2 (Understanding Windows) (PDF given)</li> <li>• On every Monday, Wednesday and Friday, a worksheet will be sent to students through Google Form.</li> </ul>
<b>EVS</b>	<ul style="list-style-type: none"> <li>• पाठ 1, 2, और 3 में कराया गया काम याद करो  </li> <li>• निम्न लिखित कार्यों को A-3 साइज की अलग-अलग शीट पर करो  </li> <li>a) पाँच पौधों के चित्र नाम सहित बनाओ  </li> <li>b) एक पौधे का चित्र और उसके भागों के नाम लिखो  </li> <li>c) अपने परिवार की फोटो लगाकर और उनके साथ अपना रिश्ता लिखो  </li> </ul>

	<p>जैसे :      फोटो                      रिश्ता</p> <div style="display: flex; justify-content: space-around; align-items: center;"> <div style="border: 1px solid black; width: 60px; height: 60px; margin: 5px;"></div> <div style="border: 1px solid black; padding: 5px; margin: 5px;">मम्मी</div> </div> <ul style="list-style-type: none"> <li>• पानी के उपयोग और स्रोत सहित उनके नाम लिखो ।</li> <li>• कच्चा घर और पक्का घर का चित्र बनाओ ।</li> <li>• सूखी पत्तियों से किन्हीं तीन जानवरों के चित्र बनाओ ।</li> <li>• जल बचाओ पर एक अच्छा-सा पोस्टर बनाओ ।</li> </ul>
<p><b>General Knowledge</b></p>	<ul style="list-style-type: none"> <li>• Draw the pictures of ten things we use daily. Like – Toothpaste, comb, pencil, eraser etc.</li> <li>• Draw the pictures of famous festivals of our country.</li> <li>• Draw the pictures of famous sports and games of India.</li> <li>• Write the name of months and weekdays.</li> </ul> <p>Note: Revise all the work done in note book.</p>
<p><b>Drawing</b></p>	<ul style="list-style-type: none"> <li>• Make 5 household miniature items with clay.</li> <li>• A face Mask of your favourite cartoon character.</li> <li>• Make a beautiful house using ice-cream sticks and waste material.</li> <li>• Spray painting.</li> </ul>
<p><b>IV (HI)</b></p>	
<p><b>Hindi</b></p>	<ul style="list-style-type: none"> <li>• <u>पुस्तक रिमिज़िम से</u> <ul style="list-style-type: none"> <li>○ पाठ 1 मन के भोले भाले बादल</li> <li>○ पाठ 2 जैसा सवाल वैसा जवाब</li> <li>○ पाठ 3 किरमिच की गेंद</li> </ul> </li> <li>• पुस्तक नैतिक शिक्षा से <ul style="list-style-type: none"> <li>○ कहानी 1 सदा खुश रहो</li> <li>○ कहानी 2 शिक्षा से बढ़कर कोई धन नहीं</li> <li>○ कहानी 3 ईमानदार लकड़हारा</li> </ul> </li> <li>• इन सभी पढ़ाए गए कार्यों को तथा लिखवाए गए प्रश्न उत्तर को आपने दोबारा से कॉपी में लिखना है ।</li> <li>• सभी कार्यों को अच्छे से याद करना है और इन से संबंधित दो सुंदर चार्ट भी बनाने हैं ।</li> <li>• आप सभी बच्चे यह काम अवश्य करेंगे ।</li> <li>• इन सब कामों के नंबर आपके यूनिट टेस्ट में जुड़ेंगे ।</li> <li>• यूनिट टेस्ट का सिलेबस भी यही होगा अच्छे से सभी काम याद कर लीजिए ।</li> </ul>
<p><b>English</b></p>	<ul style="list-style-type: none"> <li>• Do ten pages of handwriting practice in a separate copy.</li> <li>• Write a poem from your book on A3 sheet .</li> <li>• Revise all the work done in your Notebook.</li> <li>• Prepare a chart on any one of the following topics: <ul style="list-style-type: none"> <li>○ Doing Verbs</li> <li>○ Nouns</li> <li>○ Pronouns</li> </ul> </li> <li>• Make 5 sentences on the following topics: <ul style="list-style-type: none"> <li>○ My Family</li> <li>○ My School</li> <li>○ My Friend</li> </ul> </li> </ul>

<b>Mathematics</b>	<ul style="list-style-type: none"> <li>• Make a beautiful project with the help of - White hard sheets, pins and various rubber bands. Procedure : Formation of shapes and different patterns on the dotted grid using straight lines and curves. For example - formation of triangle.</li> <li>• Prepare a beautiful and attractive chart on any concept related to Mathematics.</li> <li>• Make a beautiful working model of a clock.</li> <li>• Learn and write the tables from 2 to 20</li> <li>• Do practice of dodging tables.</li> <li>• Make a chart on Roman numbers using match sticks/thread/colored paper</li> <li>• Revise all the work done in your notebook.</li> </ul>
<b>Computer</b>	<ul style="list-style-type: none"> <li>• Draw the following on any sheet and colour - RAM, ROM and Hard disk</li> <li>• Read the Lesson 1 (Storage and Memory Devices), Lesson 2 (Operating System), Lesson 4 (Formatting in MS Word), (PDF given)</li> <li>• On every Monday, Wednesday and Friday, a worksheet will be sent to students through Google Form.</li> </ul>
<b>EVS</b>	<ul style="list-style-type: none"> <li>• दस प्रकार के पेड़- पौधों के नाम लिखकर उनके चित्र बनाए या चिपकाए। इन सभी पौधों से होने वाले लाभों के बारे में दो - दो वाक्य लिखिए ।</li> <li>• यातायात के विभिन्न साधनों के चित्र बनाकर या चिपकाकर नाम लिखें ।</li> <li>• दस ऐसे जीव जिनके कान बाहर दिखाई देते हैं और दस ऐसे जीव जिनके कान बाहर की ओर दिखाई नहीं देते उनके चित्र सहित नाम लिखें ।</li> <li>• एक शीट पर मधुबनी डिजाइन बनाकर रंग भरें।</li> <li>• एक शीट पर किसी एक खेल का चित्र बनाकर उसके बारे में 10 वाक्य लिखिए। कॉपी में करवाया गया सभी कार्य याद करें।</li> </ul>
<b>Drawing</b>	<ul style="list-style-type: none"> <li>• Make 3 different types of Rangoli designs</li> <li>• Make 3 different types of patterns.</li> <li>• Make 2 semi realistic composition</li> </ul>
<b>General Knowledge</b>	<ul style="list-style-type: none"> <li>• Write the name of months and weekdays.</li> <li>• Draw the pictures of 10 things we use daily. For example - comb toothpaste etc.</li> <li>• Write down 10 lines on “Myself”.</li> <li>• Revise all the work done in your notebook.</li> </ul>
<b>V (HI)</b>	
<b>Hindi</b>	<ul style="list-style-type: none"> <li>• पाठ - 1 राख की रस्सी, पाठ - 2 फसलों का त्यौहार, पाठ - ३ खिलौनेवाला में से कराए गए कार्यों को याद करो ।</li> <li>• घर पर आये अखबार में से प्रतिदिन हिंदी की 5 -5 हेडलाइंस लिखो और उन्हें पढ़ने, समझने और बोलने का अभ्यास करो ।</li> <li>• संचार के साधनों की चित्र सहित सूची बनाओ और डाकपेटी का मॉडल बनाओ ।</li> <li>• क्रिया शब्दों की सहायता से एक एल्बम तैयार करो । जिसको प्रतिदिन पढ़ने व् बोलने का अभ्यास करो । (20 क्रिया शब्द)</li> <li>• नीचे दो उदाहरण दिए हुए हैं उन्हें देख कर क्रिया शब्दों की सहायता से बनाए ।</li> </ul>



लड़की डांस कर रही है।



लड़की खाना खा रही है।

### English

- Write one-page handwriting in English daily.
- Everyday take two action words(verbs) and write two sentences on it.
- Write a short paragraph on any two topics given below:  
(a) Myself (b) My father (c) My mother (d) My teacher
- Name any five fruits, draw their pictures and colour it.
- Name any five things, draw their pictures and colour it.
- Name of places (park, temple), draw their pictures and colour it.
- Name of persons (baby, girl, father, mother, student), draw their pictures and colour them.
- Name any five animals, draw their pictures and colour them.
- Singular Plural (Make a colourful chart)
- Gender (Make a colourful chart)
- Animals & Name of their babies (Make a colourful chart)

### Mathematics

- Write and learn the tables from 2 to 20. (10 times)
  - Do the practice of the following chapters:
    - Chapter -1 Numbers and Numeration
    - Chapter -2 Roman Numerals
    - Chapter -3 Addition and Subtraction
    - Chapter-4 Multiplication and Division
  - Make a chart on the Roman Numerals 1 to 10, 50, 60, 70, 80, 90, 100, 400, 500 & 1000 with the help of button/tooth pick/Match sticks.
  - Make a model of House/clock/Pen Holder/Bus with the help of different shapes.
  - Do the given worksheets.
- Note :** Every Monday, Wednesday & Friday a worksheet will be sent to students through Google Form.


### Computer

- Collect information on Artificial Intelligence and make a ppt with pictures and mail at [mehul\\_meena2001@yahoo.com](mailto:mehul_meena2001@yahoo.com)
- Read the Lesson 1 (Evolution of Computers), Lesson 2 (Types of Software and Lesson 3 (Managing Files and Folders) -PDF given.
- On every Monday, Wednesday and Friday, a worksheet will be sent to students through Google Form.

<b>EVS</b>	<ul style="list-style-type: none"> <li>मानव पाचन तंत्र पर एक मॉडल बनाइए।</li> <li>चने के कुछ दानों को अंकुरित कीजिए व इसके प्रक्रम को A4 साइज शीट पर लिखकर लाइए।</li> <li>भारत में वन्यजीवन पर एक परियोजना बनाइए।</li> <li>"जल संरक्षण" पर परियोजना बनाइए।</li> <li>पाठ्य पुस्तक में से किन्हीं दो विषयों पर चार्ट बनाकर लाइए।</li> </ul>
<b>Drawing</b>	<ul style="list-style-type: none"> <li>Make a beautiful wall hanging using waste materials (CDs, bangles etc.).</li> <li>Make a photo frame using waste material which is easily available at home.</li> <li>Make a pen holder with bangles or old plastic bottles.</li> <li>Make compositions on the topic: <ul style="list-style-type: none"> <li>City view</li> <li>Any cartoon which is your favourite.</li> </ul> </li> </ul>
<b>General Knowledge</b>	<ul style="list-style-type: none"> <li>Paste pictures of different festivals of India.</li> <li>Paste pictures of Indoor &amp; Outdoor sports of India.</li> <li>Paste pictures of summer fruits &amp; vegetables</li> <li>Paste pictures different cold drinks during summer season.</li> </ul> <p>Note: The above work should be submitted in a file.</p>
<b>VI (HI)</b>	
<b>Hindi</b>	<ul style="list-style-type: none"> <li>पाठ 1, 2, 3, 4 के सभी कराए गए कार्यों को अच्छे से याद कीजिए।</li> <li>उन में आए हुए कठिन शब्द अर्थ को याद कीजिए।</li> <li>अपने मित्र को कोरोना वायरस से बचने के लिए अच्छे सुझाव छह-सात लाइनों में लिखिए।</li> <li>सभी पाठों से संबंधित प्रश्न उत्तर को आप दोबारा से लिखिए और अच्छे से याद कीजिए।</li> <li>सभी कार्यों के यूनिट टेस्ट में नंबर जुड़ेंगे।</li> <li>हिंदी से संबंधित कोई दो सुंदर चार्ट बनाइए। अच्छे रंगों का उपयोग कीजिए।</li> </ul>
<b>English</b>	<ul style="list-style-type: none"> <li>Learn and write new words with their Hindi meaning from lesson 1 to 3.</li> <li>Do one-page cursive writing daily.</li> <li>Write and learn three forms of any 20 Verbs.</li> <li>Write and learn 20 Synonyms.</li> <li>Write and learn 20 Antonyms.</li> <li>Learn all questions and answers from lesson 1 to 3.</li> <li>Make two beautiful charts from Grammar book.</li> </ul>
<b>Mathematics</b>	<ul style="list-style-type: none"> <li>Revise all the class work from unit 1 to 3.</li> <li>Learn and write the tables from 2 to 20, ten times.</li> <li>Write Indian place value and international place value chart on A-4 size sheet.</li> <li>Write Roman and Arabic numerals 1, 5, 10, 50, 500, 1000 on A-4 sheet.</li> <li>Make any one model on shapes by using waste materials.</li> </ul> <p><b>Note:</b> Make a separate copy for holidays home work.</p>
<b>Science</b>	<p><b>निम्नलिखित कार्यों को पूरा कीजिये :-</b></p> <ul style="list-style-type: none"> <li>पाठ:-1 -भोजन :यह कहाँ से आता है , 2-भोजन के घटक, 3 तंतु से वस्त्र तक, 4-वस्तुओं के समूह बनाना के प्रश्नोत्तर, रिक्त स्थान भरो याद कीजिये तथा एक अलग नोट बुक में लिखिए।</li> </ul>



	<ul style="list-style-type: none"> <li>• कोरोना वायरस का एक प्रोजेक्ट बनाइये ।</li> <li>• विज्ञापन पत्रिका पढ़िए ।</li> <li>• किताब से दो सुन्दर चार्ट बनाइये ।</li> </ul>
<b>Social Studies</b>	<ul style="list-style-type: none"> <li>• कक्षा में कराया गया सभी कार्य याद कीजिये ।</li> <li>• स्वतंत्रता सेनानियों के नाम लिखकर चित्र काटकर चिपकाइये ।</li> <li>• भारत के ऐतिहासिक स्मारकों के चित्र काटकर A-4 साइज शीट पर कोलाज बनाइये ।</li> <li>• भारत के मानचित्र में किन्हीं पांच राज्यों को दर्शाइए जहाँ चावल की खेती की जाती है ।</li> <li>• पाठ्य पुस्तक में से कोई एक सुन्दर चार्ट बनाइये ।</li> </ul>
<b>Computer</b>	<ul style="list-style-type: none"> <li>• Collect information on “Impact of Lockdown on Environment” and make a ppt with pictures and mail at <a href="mailto:mehul_meena2001@yahoo.com">mehul_meena2001@yahoo.com</a></li> <li>• Read the Lesson 2 (Computer Languages), Lesson 3 (More on Windows 7) and Lesson 4 (Using Mail Merge) - PDF given</li> <li>• On every Monday, Wednesday and Friday, a worksheet will be sent to students through Google Form.</li> </ul>
<b>Drawing</b>	<ul style="list-style-type: none"> <li>• Make a beautiful wall hanging using waste materials (CDs bangles etc).</li> <li>• Make a photo frame using waste material which is easily available to you.</li> <li>• Make a pen holder with bangles or old plastic bottles.</li> <li>• make compositions on the topic: <ul style="list-style-type: none"> <li>○ City view</li> <li>○ any cartoon which is your favourite.</li> </ul> </li> </ul>
<b>VII (HI)</b>	
<b>Hindi</b>	<ul style="list-style-type: none"> <li>• पाठ 1, 2, 3, 4 के सभी कराए गए कार्यों को अच्छे से याद कीजिए ।</li> <li>• उन में आए हुए कठिन शब्द अर्थ को याद कीजिए ।</li> <li>• अपने मित्र को कोरोना वायरस से बचने के लिए अच्छे सुझाव छह-सात लाइनों में लिखिए ।</li> <li>• सभी पाठों से संबंधित प्रश्न उत्तर को आप दोबारा से लिखिए और अच्छे से याद कीजिए ।</li> <li>• सभी कार्यों के यूनिट टेस्ट में नंबर जुड़ेंगे ।</li> <li>• हिंदी से संबंधित कोई दो सुंदर चार्ट बनाइए । अच्छे रंगों का उपयोग कीजिए ।</li> </ul>
<b>English</b>	<ul style="list-style-type: none"> <li>• Learn and write new words with their Hindi meaning from lesson 1 to 4.</li> <li>• Do one-page cursive writing daily.</li> <li>• Write two sentences on each 15 Action verbs.</li> <li>• Write and learn three forms of any 20 Verbs.</li> <li>• Write and learn 20 sentences using different Adverbs.</li> <li>• Write and learn Comparative and Superlative degree of 30 Adjectives</li> <li>• Make two beautiful charts from Grammar book.</li> <li>• Learn all questions and answers from lesson 1 to 3.</li> </ul>
<b>Mathematics</b>	<ul style="list-style-type: none"> <li>• Revise these chapters: <ul style="list-style-type: none"> <li>○ Chapter 3 Data Handling</li> <li>○ Chapter 15 visualizing solid shapes</li> <li>○ Chapter 14 symmetry</li> </ul> </li> <li>• Draw different types of angles on the chart paper with the help of compass / Board / colored paper / thread and label them properly.</li> <li>• Make a model on the given pictures (Working / Non - working)</li> </ul>

	
<b>Science</b>	<p>निम्न कार्यो को पूरा कीजिये:-</p> <ul style="list-style-type: none"> <li>पाठ 1-पादपों में पोषण, 2-प्राणियों में पोषण, 3-रेशों से वस्त्र तक तथा 4-उष्मा के प्रश्नोत्तर, रिक्त स्थान भरो, याद कीजिये तथा एक अलग नोट बुक में लिखिए ।</li> <li>हम कौन कौन से अनाज खाते हैं, उनका नाम तथा वस्तु को लगाकर एक चार्ट बनाइये।</li> <li>कोरोना वायरस पर एक प्रोजेक्ट बनाइये ।</li> <li>विज्ञान पत्रिका पढ़िए ।</li> <li>विज्ञान के पुस्तक से दो सुन्दर चार्ट बनाइये।</li> </ul>
<b>Social Studies</b>	<ul style="list-style-type: none"> <li>कक्षा में कराया गया सभी कार्य याद कीजिए।</li> <li>भारत के मुगल शासकों में से किन्हीं पांच के नाम लिखकर चित्र काटकर स्क्रेपबुक में चिपकाए तथा उनकी विस्तृत जानकारी भी दीजिए।</li> <li>किन्हीं पांच संचार साधनों के चित्र काटकर स्क्रेपबुक में चिपकाए तथा प्रत्येक साधन के दो-दो उपयोग लिखिए।</li> <li>किन्हीं पाँच खनिजों से बनी वस्तुओं के चित्र काटकर चिपकाए तथा उनके उपयोग भी लिखिए।</li> <li>पाठ्य पुस्तक में से कोई दो सुंदर चार्ट बनाइए।</li> </ul>
<b>Computer</b>	<ul style="list-style-type: none"> <li>Lesson 2: Formula and Function</li> <li>Lesson 3: Advanced Features of Excel (charts)</li> <li>Learn all the work done in copy.</li> <li>Draw different types of chart in excel on a chart paper.</li> </ul>
<b>Drawing</b>	<ul style="list-style-type: none"> <li>Make a beautiful wall hanging using waste materials (CDs bangles etc.).</li> <li>Make a photo frame using waste material which is easily available to you.</li> <li>Make a pen holder with bangles or old plastic bottles.</li> <li>Make compositions on the topic: <ul style="list-style-type: none"> <li>City view</li> <li>Any cartoon which is your favourite.</li> </ul> </li> </ul>
<b>VIII (HI)</b>	
<b>Hindi</b>	<ul style="list-style-type: none"> <li>एक डाइंग फाइल में निम्नलिखित कार्य को करें :- <ul style="list-style-type: none"> <li>पाठ-1 ध्वनि कविता को चित्र द्वारा दर्शाएं ।</li> <li>पाठ-2 लाख की चूड़ियाँ कहानी का सार चित्रों के साथ दर्शाएं ।</li> <li>"बस की यात्रा" को पढ़ें व चित्रों के साथ अपने शब्दों में लिखें ।</li> <li>पाठ-4 "दीवानों की हस्ती" कविता का सुन्दर चित्र बनाए।</li> </ul> </li> <li>पाठ – 1 व 2 को दोहराएं । उनके प्र0 उ0 व अभ्यास कार्य को कक्षाकार्य कापी में याद करके लिखें ।</li> </ul>

	<ul style="list-style-type: none"> <li>पाठ्य पुस्तक से किसी एक विषय पर सुन्दर चार्ट बनाए।</li> </ul>
<b>English</b>	<ul style="list-style-type: none"> <li>Stick the photograph of a family members. Write 5 to 6 sentences about him/her.</li> <li>Stick the photograph of a place you had visited last year with your family. Describe the place.</li> <li>Write a letter to your cousin describing your birthday celebration.</li> <li>Write an application to the principal of your school for tuition fees concession.</li> <li>Make a list of 30(thirty)common irregular verbs. Write its simple past form and past participle form.</li> <li>Make a colourful beautiful chart on any one topic given below: <ul style="list-style-type: none"> <li>Synonyms and Antonyms.</li> <li>Adjectives.</li> <li>Adverbs.</li> <li>Prepositions.</li> </ul> </li> </ul>
<b>Mathematics</b>	<ul style="list-style-type: none"> <li>Make a project file and include these topics: <ul style="list-style-type: none"> <li>Represent these rational numbers on the number line. <ul style="list-style-type: none"> <li>i) <math>6/3</math> (ii) <math>-5/9</math> (iii) <math>-4/5</math> (iv) <math>6/8</math></li> </ul> </li> </ul> </li> <li>Draw the figures of different types of polygons. (see page no.38)</li> <li>Draw different types of quadrilaterals and write the properties also. (see page no.56)</li> <li>Write the squares of the numbers upto 20 and cubes upto 10.</li> <li>Revise the lessons 1&amp; 2 in CW copy</li> <li>Make a beautiful chart on any topic from the text book.</li> </ul>
<b>Science</b>	<ul style="list-style-type: none"> <li>निम्नलिखित कार्यो को पूरा कीजिये :- <ul style="list-style-type: none"> <li>पाठ 1 - फसल उत्पादन एवं प्रबंध,</li> <li>पाठ 2 -सूक्ष्मजीव :मित्र एवं शत्रु</li> <li>पाठ 3 - संश्लेषित रेशे और प्लास्टिक,</li> <li>पाठ 4 -पदार्थ :धातु और अधातु के प्रश्नोत्तर, रिक्त स्थान भरो याद कीजिये तथा एक अलग नोट बुक में लिखिए  </li> </ul> </li> <li>घर पर मिटटी में बीज डालकर पौधा निकलते देखिये तथा इसे शब्दों में लिखिए  </li> <li>कोरोना वायरस पर एक प्रोजेक्ट बनाइये  </li> <li>किताब से दो सुन्दर चार्ट बनाइये  </li> </ul>
<b>Social Studies</b>	<ul style="list-style-type: none"> <li>कक्षा में कराया गया सभी कार्य याद कीजिये  </li> <li>पांच समाज सुधारकों के नाम लिखकर उनके चित्र काटकर A 4 साइज शीट में चिपकाइए तथा उनके बारे में लिखिए  </li> <li>मौलिक अधिकारों से आप क्या समझते हैं ? संविधान से प्राप्त मौलिक अधिकारों को याद करके A 4 साइज शीट में लिखिए  </li> <li>वनों से प्राप्त वस्तुओं का A 4 साइज शीट पर कोलाज बनाइये  </li> <li>पाठ्य पुस्तक में से कोई एक सुन्दर चार्ट बनाएं  </li> </ul>
<b>Computer</b>	<ul style="list-style-type: none"> <li>Lesson 1 Networking concept: learn all work done in copy.</li> <li>Lesson 2 windows Movie Maker: learn all work done in copy and practice making a video on our school (Take pictures of different activities from net).</li> </ul>
<b>Drawing</b>	<ul style="list-style-type: none"> <li>Make a soft toy using old clothes.</li> <li>Make a beautiful flower pot using old bottles and jute etc.</li> <li>Make flowers using stockings, wires or paper or anything which is easily available at home.</li> <li>Make 5 still life.</li> </ul>
<b>IX (HI)</b>	

<b>Hindi</b>	<ul style="list-style-type: none"> <li>• “व्याकरण (Grammar) कॉपी” में ग्रीष्मावकाश का गृह-कार्य करें।</li> <li>• अप्रैल और मई में दिया गया कार्य भी पूरा करें।</li> <li>• 5 अपठित गद्यांश लिखें।</li> <li>• पत्र लेखन: <ul style="list-style-type: none"> <li>○ अपने जन्म दिवस के उत्सव पर मित्र को निमंत्रण पत्र लिखिए।</li> <li>○ मित्र के पिताजी के असामयिक निधन पर मित्र को सांत्वना पत्र लिखिए।</li> </ul> </li> <li>• अनुच्छेद लेखन <ul style="list-style-type: none"> <li>○ त्योहारों का जीवन में महत्व</li> <li>○ यात्रा, जिसे मैं भुला नहीं सका</li> <li>○ सर्वव्यापी महामारी (कोविड-19) एवं उसके बचाव</li> </ul> </li> <li>• हिंदी विषय का एक सुंदर चार्ट बनाएँ</li> </ul>
<b>English</b>	<ul style="list-style-type: none"> <li>• Read the book "Wings of the Fire " by A.P.J.Abdul Kalam and write a book review for the same.</li> <li>• Collect any five news items on environmental issues, technological development and women centric issues. (You may use internet)</li> <li>• Write a paragraph on" Why we should not cut trees". Use the verbal stimulus given below:- <ul style="list-style-type: none"> <li>○ provide food, spices</li> <li>○ purify air</li> <li>○ shelter many animals and birds</li> <li>○ check soil erosion</li> <li>○ maintain balance in nature</li> </ul> </li> <li>• You are Ashok/ Geetanjali. Write a letter to the Editor of a newspaper complaining against the frequent breakdown of electricity. Use the verbal stimulus given below: <ul style="list-style-type: none"> <li>○ frequent breakdown of electricity</li> <li>○ great discomfort</li> <li>○ causes of worry to students</li> <li>○ authority to look into the matter</li> </ul> </li> <li>• Write an article on the topic" CORONA" a fearful and social distancing way of life.</li> </ul>
<b>Social Studies</b>	<p>(राजनीति विज्ञान तथा भूगोल)</p> <p><u>भूगोल</u></p> <ul style="list-style-type: none"> <li>○ पाठ 1 भारत आकार और स्थिति</li> <li>○ पाठ 2 भारत का भौतिक स्वरूप</li> <li>○ पाठ 1 और 2 के महत्वपूर्ण प्रश्नोत्तर</li> </ul> <p><u>नागरिक शास्त्र</u></p> <ul style="list-style-type: none"> <li>○ पाठ 1 समकालीन विश्व में लोकतंत्र</li> <li>○ पाठ 2 लोकतंत्र क्या और क्यों</li> <li>○ पाठ 3 संविधान निर्माण</li> </ul> <ul style="list-style-type: none"> <li>• सभी कराए गए कार्यों को दोबारा से कॉपी में लिख लीजिए तथा सभी प्रश्नोत्तर को अच्छे से याद कर लीजिए।</li> <li>• आपको सभी कार्यों के नंबर मिलेंगे और होने वाली परीक्षाओं में इनसे संबंधित ही कार्य पूछा जाएगा। इसलिए अच्छे से सभी कार्यों को याद कर लीजिए।</li> <li>• किन्हीं दो पाठों से संबंधित दो सुंदर चार्ट बनाइए।</li> </ul> <p><u>अर्थशास्त्र / इतिहास</u></p> <p>पाठ 1 पालमपुर गांव की कहानी</p> <p>पाठ 2 संसाधन के रूप में लोग में से करवाए गए सारे कार्य को याद करें।</p>

	<p><u>अर्थशास्त्र</u> पाठ 1 और 2 पर आधारित एक चार्ट बनाएं।</p> <p><u>Project Work:</u> नोट</p> <ul style="list-style-type: none"> <li>• प्रोजेक्ट एक फाइल में बनाएं और उसमें बहुत सारे चित्रों को चिपकाएं इस प्रोजेक्ट पर मार्क्स दिए जाएंगे। भारत में स्वतंत्रता संग्राम के आंदोलन में जिस - जिस व्यक्ति ने भाग लिया था , यह कब हुआ था , यह सब लिखेंगे।</li> <li>• जिस तरह से आपको एक फॉर्मेट दिया जा रहा है उसी के अनुसार काम करेंगे।</li> <li>• कम से कम पांच संग्राम के बारे में आप लिखेंगे।</li> <li>• भारतीय इतिहास में कौन-कौन से प्रमुख युद्ध हुए हैं। लिखें।</li> <li>• आप यह इन 4 heads के अंतर्गत सारी इनफार्मेशन लिखेंगे।</li> </ul> <table border="1" data-bbox="336 584 1506 624"> <tr> <td>वर्ष</td> <td>युद्ध</td> <td>विजय</td> <td>पराजय</td> </tr> </table> <table border="1" data-bbox="336 674 1506 714"> <tr> <td>वर्ष</td> <td>आंदोलन</td> <td>उत्पत्ति का स्थान</td> <td>संस्थापक</td> </tr> </table>	वर्ष	युद्ध	विजय	पराजय	वर्ष	आंदोलन	उत्पत्ति का स्थान	संस्थापक
वर्ष	युद्ध	विजय	पराजय						
वर्ष	आंदोलन	उत्पत्ति का स्थान	संस्थापक						
<b>Computer</b>	<ul style="list-style-type: none"> <li>• Lesson 1: Computer Systems</li> <li>• Lesson 2: Input &amp; Output Devices</li> <li>• Lesson 8: Introduction of Word Processing</li> <li>• Learn all work done in copy.</li> <li>• Practice typing in MS-Word to enhance speed and accuracy. Maintain [Date/Words/Time] chart for typing.</li> </ul>								
<b>Drawing</b>	<ul style="list-style-type: none"> <li>• Draw and water colour 5 composed still life.</li> <li>• Do life study in pencil minimum 20.</li> <li>• Life study refers to the different position of human figure like sitting figure, standing figure, playing figure, reading figure etc.</li> </ul>								
<b>X (HI)</b>									
<b>Hindi</b>	<p>निम्नलिखित कार्यों को पूरा कीजिये :-</p> <ul style="list-style-type: none"> <li>• अपने प्रिय खेलों के नाम लिखिए तथा किसी एक खेल का विधि सहित वर्णन कीजिये।</li> <li>• लाला लाजपत राय की जीवनी लिखिए तथा सम्बंधित चित्र चिपकाइये।</li> </ul> <p>निम्नलिखित पाठों के प्रश्नोत्तर याद करके एक कॉपी पर लिखिए :-</p> <ul style="list-style-type: none"> <li>○ बड़े भाई साहब</li> <li>○ डायरी का एक पन्ना</li> <li>○ कबीर मीरा के पद</li> <li>○ हरिहर काका।</li> </ul> <p>निम्नलिखित शीर्षकों में से किसी एक का सुन्दर चार्ट बनाइये :-</p> <ul style="list-style-type: none"> <li>○ चित्र वर्णन</li> <li>○ संवाद लेखन</li> <li>○ विज्ञापन लेखन</li> </ul>								
<b>English</b>	<ul style="list-style-type: none"> <li>• Read the story “A letter to God” from your text book. Then present the main themes and characters of the story.</li> <li>• Read the story” Nelson Mandela” from your text book. Explain Nelson Mandela as a boy, as a student and as an adult.</li> <li>• How the poet has depicted nature is the poem (Dust of snow)</li> <li>• You are Alok Sharma, living at 65, Malka Ganj, Delhi. Write a letter to the sanitary Inspector complaining against the sweeper of your street and about the general insanitary conditions of your locality.</li> <li>• You are Manoj Kumar, residing at 1628, Shastri Nagar Delhi-110052. Write a letter to the Editor of “The Times of India “New Delhi, complaining against price hike.</li> </ul>								

	<ul style="list-style-type: none"> <li>Write an article on the fearful and social distancing “CORONA”</li> </ul>
<b>Social Studies</b>	<p><u>इतिहास</u>  “ राष्ट्रवाद का उदय” पर विस्तार पूर्वक टिप्पणी लिखिए।  <u>लोकसत्ता</u>  आधुनिक लोकतांत्रिक व्यवस्थाओं में सत्ता की साझेदारी के तरीके क्या हैं? प्रत्येक का उदाहरण भी लिखिए।  “संघवाद” से क्या तात्पर्य है। भारत के संघवाद की विस्तार से व्याख्या कीजिये।  <u>अर्थशास्त्र</u>  विकास” पर एक प्रोजेक्ट फाइल बनाइए।  वैश्विक महामारी से क्या अभिप्राय है? इन दिनों फैली वैश्विक महामारी की विस्तार से व्याख्या कीजिये। यह किस तरह किसी देश की अर्थव्यवस्था को प्रभावित करती है?</p>
<b>Computer</b>	<ul style="list-style-type: none"> <li>Lesson 1: Internet Basics</li> <li>Lesson 3: Basics of HTML <ul style="list-style-type: none"> <li>Learn all the work done in copy.</li> <li>Practice to write code in HTML using all formatting tags and list tags.</li> </ul> </li> </ul>
<b>Drawing</b>	<ul style="list-style-type: none"> <li>Composed still life.</li> <li>Drawing and water colour</li> <li>Compositions on: <ul style="list-style-type: none"> <li>Railway station</li> <li>Bus stop</li> <li>Seasons (winter, summer, rainy etc.-Do any 2)</li> <li>Picnic</li> </ul> </li> </ul>
<b>XI (HI)</b>	
<b>Hindi</b>	<p>निम्न कार्य को एक अलग कापी में करें :-</p> <ul style="list-style-type: none"> <li>पाठ -2 रैदास</li> <li>पाठ -3 तुलसीदास की सप्रसंग व्याख्या व प्रश्न उत्तर याद करके लिखें।</li> <li>NIOS website पर जाकर पिछले पाँच सालों (2015,16,17,18 व 19) के प्रश्नपत्रों से अपठित गद्यांशों को पढ़कर उत्तर दीजिए।</li> <li>पाठ - 1,2 व 3 से कठिन शब्द ढूँढकर उनके अर्थ लिखें ।</li> <li>प्रत्यय व उपसर्ग पर एक सुन्दर चार्ट बनाएं ।</li> <li>रैदास, तुलसीदास व रहीम के चित्र A4 sheet पर बनाएं एवम कवि परिचय भी A4 sheet पर लिखें ।</li> </ul> <p><b>Note:</b> गृहकार्य के संदर्भ में किसी प्रकार की कठिनाई के लिए निर्देश आपको WhatsApp पर दिए जाएंगे।</p>
<b>English</b>	<ul style="list-style-type: none"> <li>Make a chart on tenses and its forms.</li> <li>Make a chart on forms of verb.</li> <li>Write a paragraph of about 100 words on the following topics: <ul style="list-style-type: none"> <li>Coronavirus</li> <li>Proud to be an Indian</li> </ul> </li> <li>Make a chart on the poem Leisure.</li> <li>Write a short biography of Sunil Gavaskar.</li> </ul>
<b>Home Science</b>	<p>मॉड्यूल - 1</p> <ul style="list-style-type: none"> <li>गृहविज्ञान प्रबंध में कला एवं विज्ञान में कराए गए कार्य को याद करो ।</li> <li>एक सूती कपड़ा लेकर फेस मास्क (Face Mask) बनाओ ।</li> <li>घर में रहकर आप अपने आप को किस प्रकार से कोविड-19 से सुरक्षित रख सकते हो ? ऐसे समय में हमें कौन-कौन सी चीजों को अपने खान-पान में शामिल करना होगा और क्या-क्या सावधानियाँ रखनी होंगी । एक चार्ट बना कर समझाओ ।</li> <li>एक First-Aid box को बनाओ ।</li> </ul>
<b>Data Entry</b>	<ul style="list-style-type: none"> <li>Read Lesson 1 (Basics of Computer) and Lesson 2 (Operating System) – PDF given</li> </ul>

	<ul style="list-style-type: none"> <li>• Create a ppt on following topics – “Indian Festival”, “Artificial Intelligence” and “Impact of Lockdown on Environment”</li> <li>• On every Tuesday, Thursday and Saturday, a worksheet will be sent to students through Google Form.</li> </ul>
<b>Economics</b>	केंद्रीय प्रवर्ती की माप" का कॉपी में करवाया गया सभी कार्यों का अभ्यास करो।
<b>Painting</b>	<ul style="list-style-type: none"> <li>• Do 20 pencil Sketches in A4 SIZE sketch file.( Landscape, birds, animals etc).</li> <li>• Do 4 four still life, 2 pencil shading and 2 in water colour.</li> </ul>
<b>XII (HI)</b>	
<b>Hindi</b>	<ul style="list-style-type: none"> <li>• उपन्यास (विराटा की पद्मिनी) ध्यान से पढ़ें व समझें । उपन्यास का सार लिखे अंत में दिए गए सभी प्रश्नों के उत्तर कापी में लिखें।</li> <li>• अनुच्छेद (कापी में लिखें और याद करें) <ul style="list-style-type: none"> <li>○ मेरे जीवन का लक्ष्य</li> <li>○ जीवन में खेल-कूद का महत्व</li> <li>○ विज्ञान वरदान या अभिशाप</li> <li>○ शिक्षक दिवस</li> </ul> </li> <li>• व्याकरण संबंधित एक चार्ट बनाएं ।</li> </ul>
<b>English</b>	<ul style="list-style-type: none"> <li>• Read e-newspaper (English) every day and write five new words and their meaning.</li> <li>• Write a paragraph of about 100 words on the following topics: <ul style="list-style-type: none"> <li>○ I feel proud to be an Indian</li> <li>○ Corona warriors- the real heroes.</li> </ul> </li> <li>• Write a letter to the editor of a newspaper about the non removal of garbage from your area by the municipal corporation for stop, it is causing a lot of problems to the people in the locality.</li> </ul>
<b>Economics</b>	<ul style="list-style-type: none"> <li>• पिछली कक्षा में करवाए गए कार्यों को याद करें ।</li> <li>• पाठ 20 - आपूर्ति की कीमत लोच के प्रश्न उत्तर कापी में करें तथा उससे संबंधित diagram बनाएं ।</li> <li>• पाठ 20 आपूर्ति की कीमत लोच पर आधारित एक सुंदर चार्ट बनाएं ।</li> </ul> <p>Project Work :</p> <p>Topic : Bank</p> <ul style="list-style-type: none"> <li>○ बैंक की परिभाषा</li> <li>○ बैंक के कार्य</li> <li>○ बैंकों के प्रकार (प्राइवेट बैंक / कॉर्पोरेटिव बैंक / पब्लिक बैंक इनके अंतर्गत आने वाले बैंकों के नाम लिखें ।</li> <li>○ बैंक पैसा कहां से इकट्ठा करते हैं ?</li> <li>○ बैंकों की कमाई का स्रोत क्या है?</li> </ul>
<b>Home Science</b>	<p>मॉड्यूल 1</p> <p>गृहविज्ञान कला तथा विज्ञान</p> <ul style="list-style-type: none"> <li>• गृहविज्ञान क्या है ? इस विषय को पढ़ने के बाद मिलने वाले रोजगारों की सूची चित्र सहित बनाओ ।</li> <li>• कोविड -19 से हम अपने आप को किस प्रकार से सुरक्षित रख सकते हैं ? इस आपात कालीन समय में हमें किस प्रकार के योगासन अपनी दिनचर्या में अपनाने होंगे, चित्र</li> </ul>

	<p>सहित बताओ  </p> <p>खाद्य एवं पोषण</p> <ul style="list-style-type: none"> <li>• भोजन क्या है ? एक व्यस्क व्यक्ति के लिये दोपहर के भोजन की तालिका बनाओ एवं उन सभी खाद्य पदार्थों से मिलने वाले पोषक तत्वों की सूची बनाओ  </li> <li>• राष्ट्रीय पोषण कार्यक्रम के महत्व का विवरण दीजिये और हमारे देश के पाँच राष्ट्रीय पोषण कार्यक्रम की सेवाओं एवं लाभार्थी के बारे में बताइए  </li> </ul> <p>संसाधन प्रबंधन</p> <ul style="list-style-type: none"> <li>• समय एवं ऊर्जा बचाने वाले कुछ घरेलू उपकरणों के महत्व (लाभ-हानि) पर प्रकाश डालिये  </li> <li>• यदि आप परिवार में अकेले कमाने वाले व्यक्ति हैं   आप अपने परिवार के भविष्य को सुरक्षित रखने के लिए किस योजना में निवेश करना पसंद करोगे   उस योजना के लाभों का वर्णन कीजिए  </li> </ul>
<b>Data Entry</b>	<ul style="list-style-type: none"> <li>• Read Lesson 1 (Basics of Computer) and Lesson 2 (Operating System) – PDF given</li> <li>• Create a ppt on following topics – “Indian Festival”, “Artificial Intelligence” and “Impact of Lockdown on Environment”</li> <li>• On every Tuesday, Thursday and Saturday, a worksheet will be sent to students through Google Form.</li> </ul>
<b>Drawing</b>	<ul style="list-style-type: none"> <li>• Do 20 pencil Sketches in A4 SIZE sketch file.( Landscape, birds, animals etc).</li> <li>• Do 4 four still life, 2 pencil shading and 2 in water colour</li> </ul>